



# FICHA DE ACTIVIDAD RECOME 2.0









ID de ficha: RECME23\_AES\_A\_060

NOMBRE DE LA ACTIVIDAD	PARTICIPANTES A PARTIR DE ...	GRUPO DE PARTICIPANTES	
		MINIMO	MAXIMO
El silbato que charla	6 Años en adelante	6	20

DURACIÓN DE LA ACTIVIDAD	ESPACIO	
Haga clic aquí para escribir texto.	FISICO <input checked="" type="checkbox"/>	VIRTUAL <input type="checkbox"/>
	ABIERTO <input checked="" type="checkbox"/>	CERRADO <input checked="" type="checkbox"/>

MODO DE PARTICIPACIÓN	TIPO DE ACTIVIDAD	NIVEL DE ACTIVIDAD	COSTO
Choose an item.	Choose an item.	Choose an item.	Choose an item.


**ETIQUETAS SUGERIDAS (Progresión, Vida de grupo, Especialidades, Competencias, IDS, ODS, VAL, Marco Simbólico, etc.)**

TEMAS TRANSVERSALES							
PAZ	DIVERSIDAD	GENERO	RESILIENCIA	VOLUNTARIADO	CUIDADO AMBIENTAL	DERECHOS HUMANOS	ECONOMIA
							
<input checked="" type="checkbox"/>	<input type="checkbox"/>	<input type="checkbox"/>	<input type="checkbox"/>	<input type="checkbox"/>	<input type="checkbox"/>	<input checked="" type="checkbox"/>	<input type="checkbox"/>

**REQUERIMIENTOS PREVIOS**

Haga clic aquí para escribir texto.

LA ACTIVIDAD CONTRIBUYE A DESARROLLAR		
<p><b>CONOCIMIENTOS</b></p> <p>La libertad de expresión se entiende como la libertad de buscar, recibir y difundir informaciones e ideas de todo tipo, sin consideración de fronteras, ya sea de forma oral, escrita, impresa, en forma artística o por cualquier otro medio elegido por la niña o el niño.</p> <p>Haga clic aquí para escribir texto.</p> <p>Haga clic aquí para escribir texto.</p> <p>Haga clic aquí para escribir texto.</p>	<p><b>HABILIDADES</b></p> <p>Análisis Entendimiento Comunicación Organización Toma de decisiones Comprensión de situaciones Capacidad de escucha</p>	<p><b>ACTITUDES</b></p> <p>Disposición Creatividad Iniciativa Sensibilidad Tolerancia Empatía Respeto</p>



## FICHA DE ACTIVIDAD RECOME 2.0

LO QUE NECESITO PARA LA ACTIVIDAD	
MATERIALES	RECURSOS
Un silbato	

MEDIDAS DE SEGURIDAD
Haga clic aquí para escribir texto.

DESCRIPCION DE LA ACTIVIDAD (PASO A PASO)	DURACION
En círculo, deberá conversarse sobre un tema. Las únicas dos reglas son que solamente podrá hablar quien tiene el silbato y esa persona decidirá a quién entrega el silbato después de su intervención. La persona que recibe el silbato puede continuar el tema, agregando una idea o haciendo preguntas. Pero también puede cambiar el tema.	20 minutos

CIERRE DE LA ACTIVIDAD (PASO A PASO)	DURACION
<i>. Para pensar/nos y para sentir/nos</i> <i>Preguntas para la reflexión final: ¿cómo se sienten al ser escuchados?, ¿es difícil escuchar o que te escuchen?</i>	5 minutos

VARIABLES
Esta actividad se puede desarrollar también durante un momento de asamblea (Consejo de Roca, Congreso, Parlamento o Consejo de Grupo o Provincia para tomar acuerdos.

POSIBILIDAD DE COMPLEMENTAR CON OTRAS SECCIONES
Haga clic aquí para escribir texto.

PARA EXPLORAR
Haga clic aquí para escribir texto.

EVALUACION
Haga clic aquí para escribir texto.

INFORMACION ADICIONAL		
AUTOR	PROVINCIA	FECHA DE ELABORACION
Click or tap here to enter text.	Elija un elemento.	Click or tap to enter a date.



# FICHA DE ACTIVIDAD RECME 2.0

